

ПРАВИЛА ДОРОЖНЫЕ СОВСЕМ-СОВСЕМ НЕ СЛОЖНЫЕ

Памятка водителю 

Новые правила перевозки детей!

На заднем сиденье дети до 7 лет перевозятся ТОЛЬКО с использованием детских удерживающих систем (ДУС), соответствующих весу и возрасту:

- ✔ детская люлька
- ✔ съемное детское кресло
- ✔ дополнительное сиденье
- ✔ противоударный экран (ГОСТ 41.44-2005)



✔ На заднем сиденье ребёнка от 7 до 11 лет можно перевозить в ДУС или просто пристегнуть ремнём безопасности

✔ На переднем сиденье дети до 11 лет (включительно) перевозятся ТОЛЬКО с использованием ДУС по весу и возрасту!

Теперь под запретом:

- ✘ бескаркасные детские кресла
- ✘ корректоры (адаптер) лямок ремня безопасности типа ФЭСТ
- ✘ мягкие, нефиксируемые накладки на сиденья (мягкие подушки, свернутые одеяла и прочее)
- ✘ Кроме того, по новыми правилами запрещено оставлять в машине во время стоянки ребенка младше 7 лет в отсутствии совершеннолетнего взрослого



АВТОЛЮЛЬКА



АДАПТЕР РЕМНЯ



НОВЫЕ ПРАВИЛА ПЕРЕВОЗКИ ДЕТЕЙ



АВТОКРЕСЛО

БЕСКАРКАСНОЕ АВТОКРЕСЛО






БУСТЕР

«Ребёнок – главный пассажир»



Уважаемые водители-родители!

1. Не перевозите малыша на коленях. При аварии вы можете его не удержать или придавить собой.
2. Не пристёгивайте малыша штатным ремнём безопасности без специальных детских удерживающих устройств, так как ремень рассчитан на взрослого человека.
3. Ни в коем случае не пристёгивайте взрослого и ребёнка одним ремнём.
4. Не разрешайте ребёнку стоять за спиной водителя, между спинками передних сидений.
5. Не разрешайте ребёнку сидеть на заднем сиденье спиной по ходу движения: при столкновении малыш упадёт затылком вперед.
6. Не оставляйте в салоне незакрепленные тяжёлые предметы. При столкновении они превращаются в опасный снаряд.






Памятка для родителей-водителей "Правила перевозки детей в автомобиле"

- Если вы сами всегда пристегиваетесь ремнями безопасности, то ребенок, глядя на вас, привыкает автоматически пристегиваться.
 - Ремень должен быть отрегулирован по росту ребенка, следите, чтобы он был не на уровне шеи.
 - Дети до 12 лет должны сидеть в специальном удерживающем устройстве (кресле) или занимать самые безопасные места в автомобиле: середину и правую часть заднего сиденья.
 - Учите ребенка правильно выходить из автомобиля через правую дверь, которая находится со стороны тротуара.
- 
- 

Памятка для родителей "Правила поведения на остановке маршрутного транспорта"

- Приучите ребенка внимательно вести себя на улице, в том числе и на остановках общественного транспорта. Подходите к остановке, крепко держа ребенка за руку, т.к. дети любят выглядывать, или выбегать на проезжую часть (чтобы посмотреть, не едет ли нужный троллейбус).
 - При посадки в транспорт пропускайте ребенка вперед, а при высадки выходите первыми.
 - Переходите улицу только на пешеходных переходах. Если поблизости нет пешеходного перехода, дождитесь, когда транспорт отъедет подальше, и переходите дорогу в том месте, где она хорошо просматривается в обе стороны.
- 
- 